

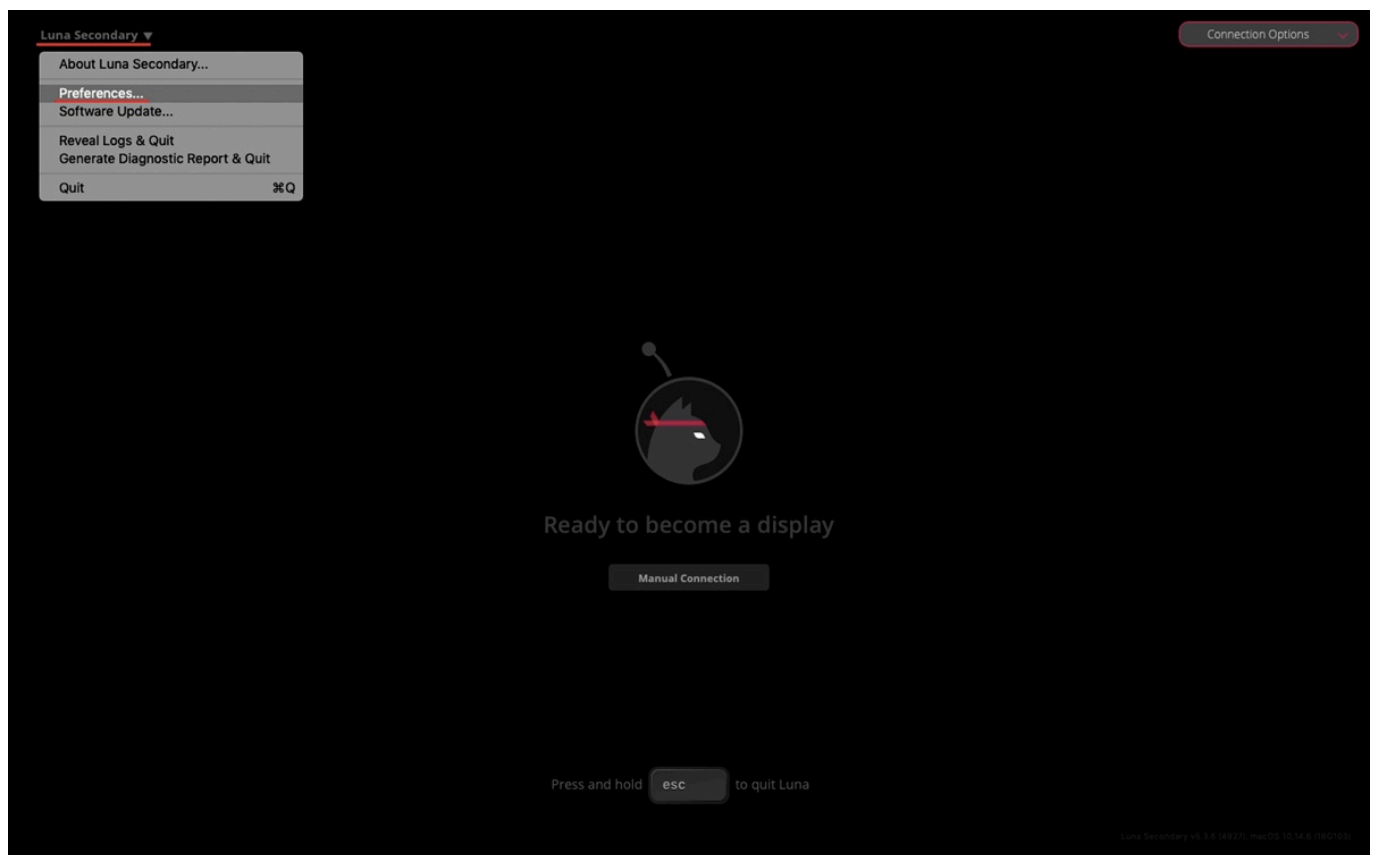
WesternDigital, SilverStone その他サポート製品、保証/修理など 多数のLunaDisplayを同時使用した場合の障害改善について

オフィス内のMac/PCで多数台のLunaDisplayを同時使用される場合、LunaDisplay接続機器間での動作遅延、或いは誤認識などが生じた際にはLunaDisplayの動作設定を**パブリックモード**に変更する、或いは接続形態をWi-Fiからイーサネットによる**有線接続**へ変更するといった施策が推奨されます。
こちらに該当する、或いは影響が懸念される場合には、まず、以下の設定手順にてパブリックモードへの変更+手動接続設定をお試しください。

パブリックモード設定手順

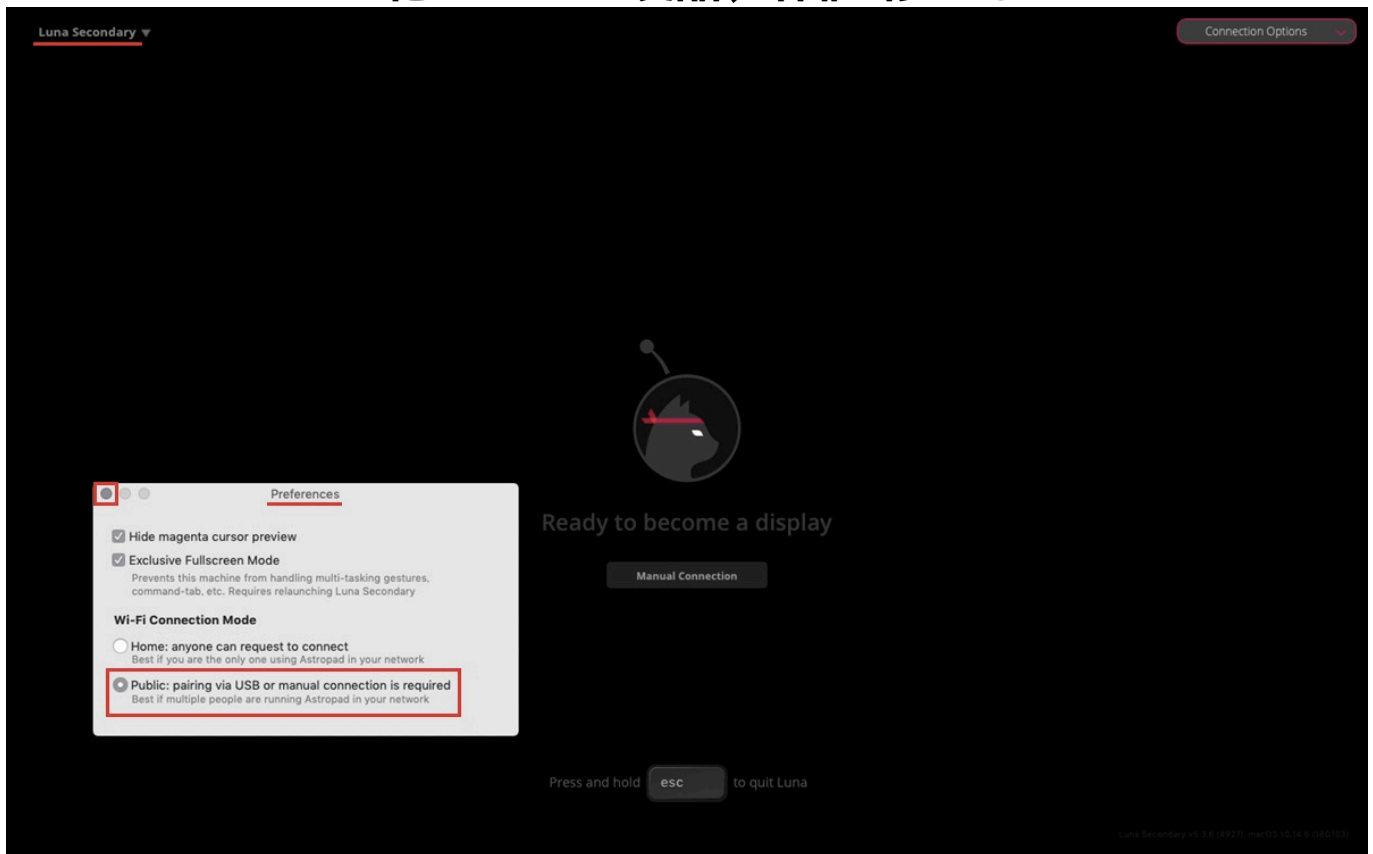
s1.接続前の状態で**セカンダリPC/MacのLunaDisplayアプリ**を起動

s2.画面左上角の"**Luma secondary**"をクリック>"**Preferences**"をクリック



s3.設定パネル下部"**Wi-Fi Connection Mode**"を"**Public Pairing ~**"に変更

WesternDigital, SilverStone その他サポート製品、保証/修理など



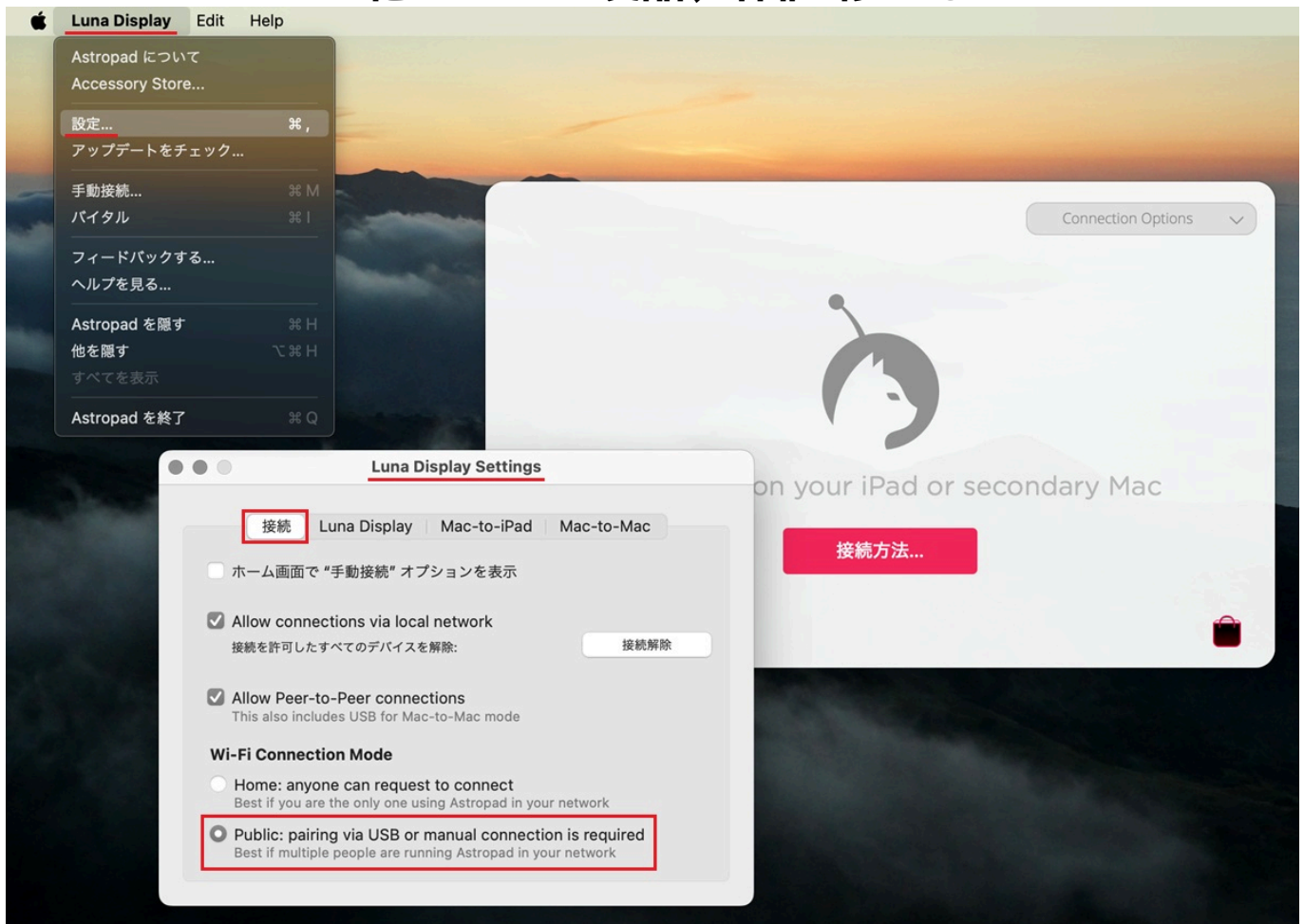
s4.設定パネルを閉じ、そのまま**プライマリ**PC/Mac側の設定へ移行

p5.**プライマリ**PC/Macで**LunaDisplay**アプリを起動

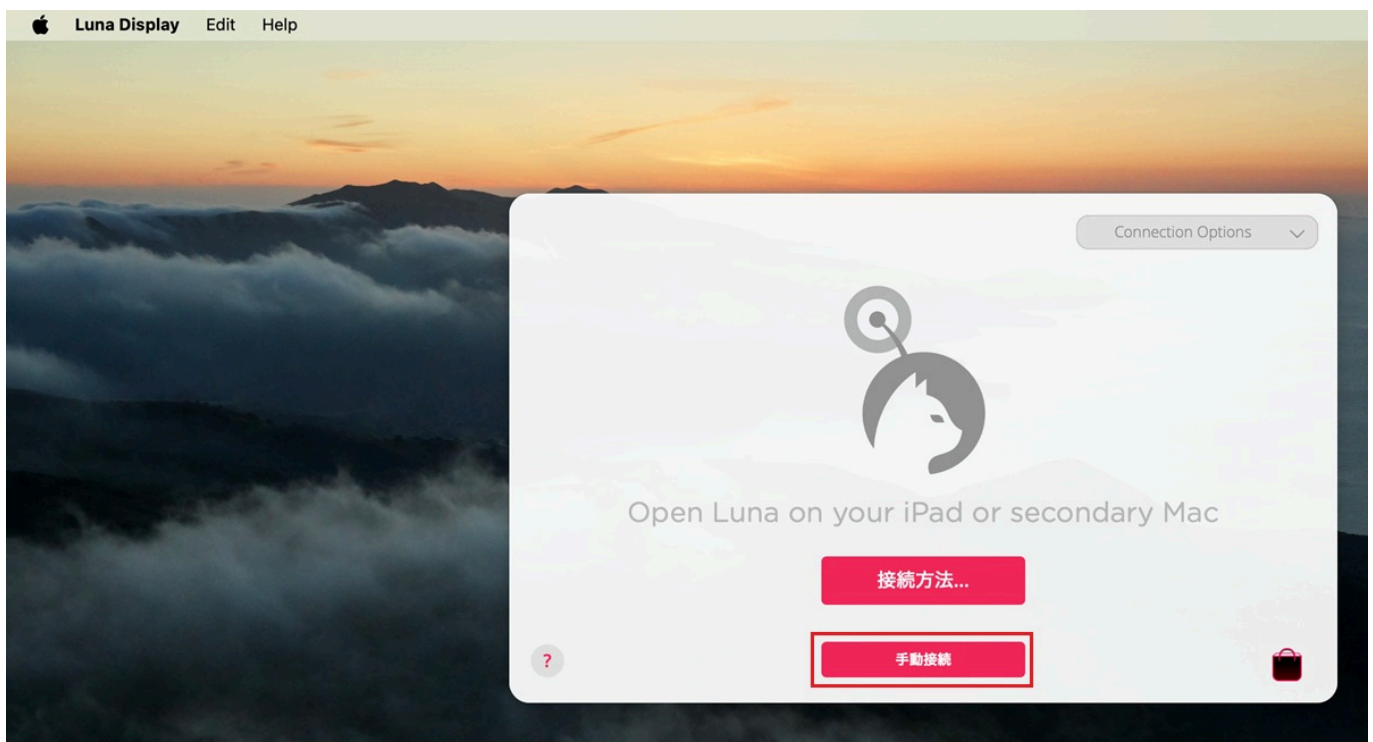
p6.デスクトップ画面右上アップルアイコン右隣**LunaDisplay**をクリック>**設定**をクリック

p7.設定ウィンドウ**接続**メニュー下部の**Wi-Fi Connection Mode**を**Public Pairing ~**に変更

WesternDigital, SilverStone その他サポート製品、保証/修理など



p8.設定パネルを閉じ、アプリウィンドウ中央に追加された"手動接続"をクリック

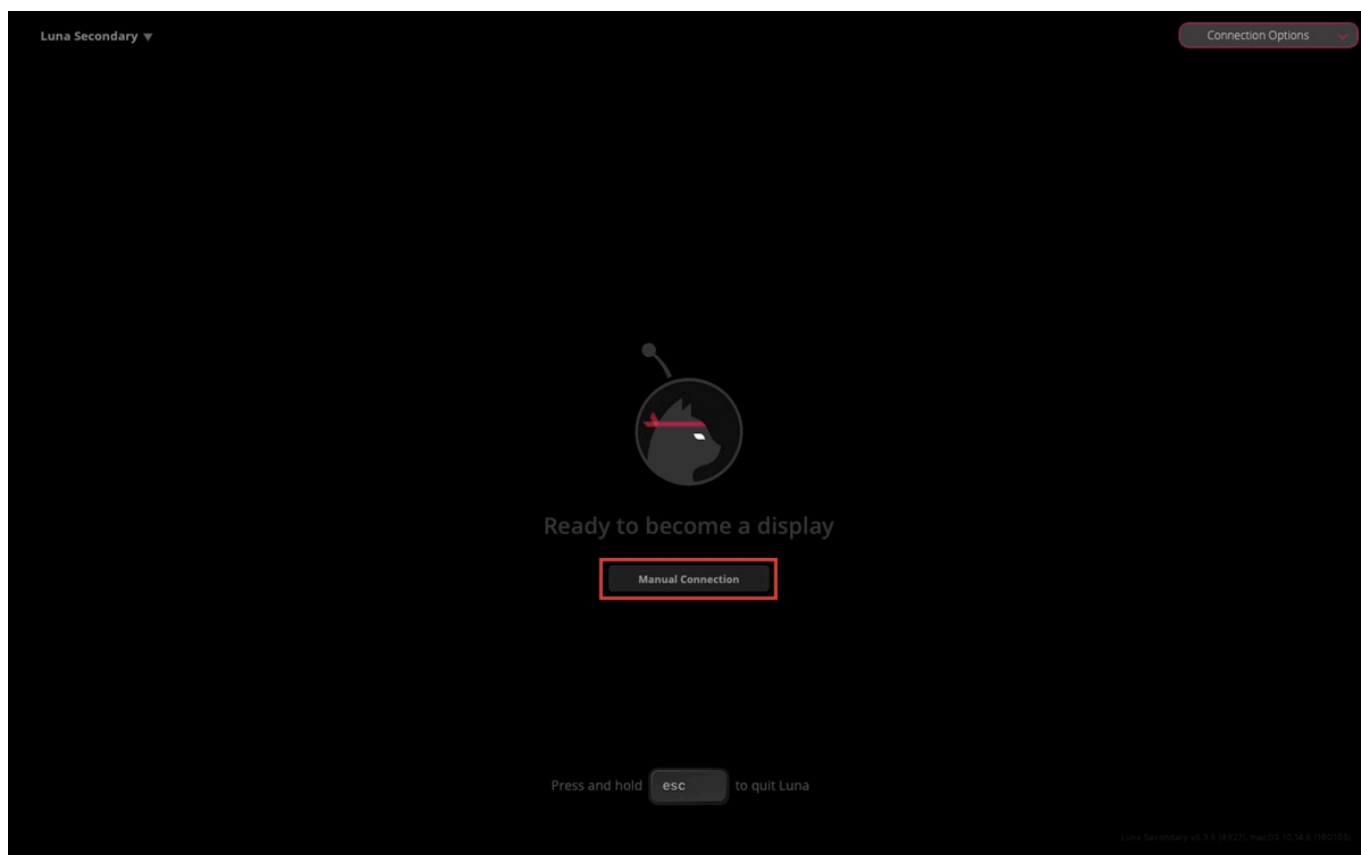


WesternDigital, SilverStone その他サポート製品、保証/修理など

p9. アプリ画面下部 "Connecting a ~" の "Primary IP" のアドレス値を確認

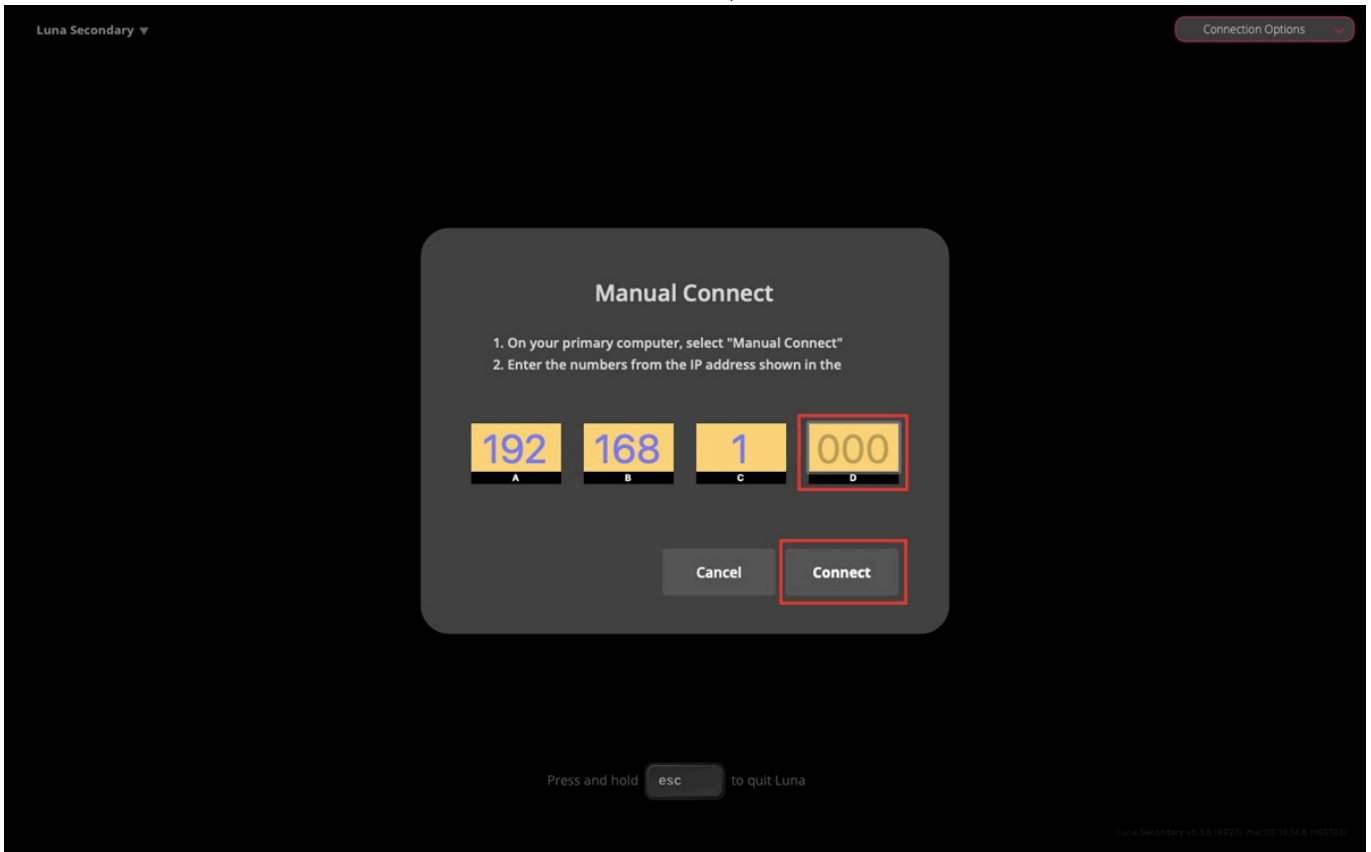


s10. セカンダリPC/Macに戻り、アプリ画面中央 "Manual Connection" をクリック



s11. IPアドレス入力欄の右端 "D" の窓にプライマリPC/Macで表示されたアドレスの数値を入力

WesternDigital, SilverStone その他サポート製品、保証/修理など



s12.続いて"**Connect**"をクリックすると2台の機器が接続され、プライマリ側に"**Luna Display Settings**"の設定パネルが表示されます。**セカンダリPC/Macのディスプレイ配置設定を確認して接続完了**です。

以上の設定を実行いただいた後は、**ペアリングした機器のIPアドレスが変更**されない限り、次回以降のご利用の際もプライマリ/セカンダリ双方の機器でLunaDisplay**アプリを起動**した時点で**自動接続**されます。

接続を解除

する場合はプライマリPC/Mac側のアプリを終了する、又は、セカンダリPC/Macの"**escキー**"を長押ししてください
ご利用環境のLAN設定等で**IPアドレスが変更された**場合には、再度上記の手動接続設定を実施してください。
以前の設定に戻す場合は、プライマリ/セカンダリ双方のアプリから動作モードを変更前のものに戻してください。
iPadをセカンダリとする場合の設定は下記リンク先ページの記載をご参照ください。 ブラウザの翻訳機能利用
メーカーFAQ : [What is Public Mode in Luna Display?](#)

尚、パブリックモードに設定しても改善が見られない場合には、プライマリ/セカンダリ機器を有線接続してご利用されることをお勧め致します。設定に関しては以下のリンク先メーカーFAQページの記載内容をご参照ください。

[USB/イーサネット/Thunderbolt接続をどのように使用すればよいですか？](#)

[Mac-to-MacモードでのUSBサポート](#)

[コンピュータ-Macモードでコンピュータを接続する](#)

[テクニカルサポート-日本語 - Luna](#)

WesternDigital, SilverStone その他サポート製品、保証/修理など

一意的なソリューション ID: #1095

製作者: master

最終更新: 2026-01-28 16:19