



最新製品情報は
弊社ホームページをご確認ください。

組立方法は中面をご確認ください。



組み立てマニュアル・保証書

PINON



AKRACING

部品の名称

- ① サイカバー (2個)
- ② トラッシュカバー
- ③ カスリンダーカバー
- ④ カスリンダー
- ⑤ シリンダー固定台
- ⑥ ヘッドレスト固定クリップ (2個)
- ⑦ ネジ(黒3個)
- ⑧ リンチ(大) (各1個)
- ⑨ ヘッドレスト
- ⑩ ランバーサポート
- ⑪ ポリウレタン(PU)キャスター (5個)
- ⑫ 五本足ベース
- ⑬ 背もたれ部
- ⑭ 座部
- ⑮ 目隠しカバー



内容物

製品保証規定

- お客様の正常なご使用方法で保証期間内に故障した場合、故障部品を代品と交換させていただきます。保証対象を受ける場合は弊社製品サポートまでご相談ください。
- 製品保証対応期間は、お買い上げ日より5年間です。ただし、張地(レザー・クロス)の摩耗・劣化、昇降機構の故障については1年間の保証といたします。
- 初期不良対応期間は、お買い上げ日より商品到着日から7日以内です。初期不良、部品の欠品は初期不良期間内にお申し出ください。
- 初期不良対応期間以降の修理では、保証期間内であっても弊社にお送り頂く際の送料はお客様のご負担となります。
- 保証期間内であっても保証の対象外、有償修理となる場合があります。
- 保証規定およびご使用上の注意事項については弊社ホームページにてご確認ください。

ご使用上の注意

- お客様が乗ったり、押したり、座面の上で飛び跳ねて遊んだりしないように注意してください。ケガや破損の恐れがあります。
- 乳幼児の一人での使用や、ベッド代わりの使用は避けてください。
- リクライニング機能使用時は勢いよくもたれからしないでください。ケガや破損の恐れがあります。
- 背もたれを倒した上に上がったり、座ったりしないでください。
- 摩擦・汗などにより、色落ち、色移りが発生する場合がありますので、ご注意ください。また濡れた物を置いたままにしないでください。
- 白色など張地に薄い色を採用した製品は、色落ちの発生しやすい衣類を着用して使用すると移染が起きる場合があります。できるだけ色落ちしやすい衣類の着用を避けてください。
- 商品を開封した時にまれに刺激臭のある臭いがある場合があります。そのときは室内を換気したり、風通しの良い場所に陰干ししてください。
- 畳やフローリングなどの床では傷がつく場合がありますので、敷物などで保護することをお勧めします。
- 平らな床面、水平を保てる場所でご使用ください。転倒やケガの恐れがあります。
- 直射日光の当たる場所、高温多湿の場所、また火器の付近での使用は避けてください。変形、変色、火災の原因となります。
- 本製品は屋内での使用とし、屋外での使用は避けてください。破損や転倒、サビなどの原因となります。
- 水などをこぼした場合は乾いた布で拭き取ってください。汚れが目立つ場合は固絞った布で拭き取ったあと乾拭きしてください。

製品に関するお問い合わせ

TEKWIND テックウインド株式会社
〒113-0034 東京都文京区湯島3-19-11 湯島ファーストビル 7F

【お客様相談室】03-6633-3336
【営業時間】9:30~12:00 / 13:00~16:30 (土日祝日を除く)
【公式サイト】http://www.tekwind.co.jp/

保証書 (5年保証)

保証期間	年 月 日から 5年間	
お客様	(住所) 〒	
	(氏名)	様
販売店		

主な特徴

人間工学に基づき設計された究極のゲーミングチェア

AKRacingは、いつでも快適でリラックスできる座面の形状により、ゲーミングチェアとしての選択はもちろん、快適なデスクワークを実現するオフィスチェアとしても活躍します。

主な特徴

上質な素材感

耐久性に優れたスポーツカーのシートのような、PUレザーを採用することで、見た目にも美しく、お手入れも簡単です。

ロッキング機能

座面と背もたれの角度を固定したまま、最大12°の角度まで全体を傾けることができます。

最大150°リクライニング機能

希望の角度になったらレバーを離します。作業途中でリラックスしたいときに最適です。

高さ調節

座面下のレバーを引き上げて調整することができます。

PU (ポリウレタン) キャスター

床を傷つけないPU (ポリウレタン) 製キャスターは転がる時の騒音がほとんどなく安定感があります。

ヘッドレスト

頭と首を支え、長時間座っていても疲れにくい姿勢を作ります。
※取り外し可能

メタルフレーム

内部のメタルフレームは、高い安全性と耐久性を兼ね備えています。

アームレスト

高さ調整および回転による角度調整が可能です。

ランバーサポート

腰椎をしっかり支え正しい姿勢をサポートします。長時間座っていても疲れにくい姿勢を作ります。
※取り外し可能

クッション

圧力を分散し、集中的に圧力がかかる部位をなくすることで、疲労を軽減します。

DIN 4550 規格 クラス4 ガスシリンダー

AKRacingチェアにはDIN4550規格クラス4に適合した高品質なガスシリンダーが採用されています。

5年間の製品保証

価格：オープン価格

Pinon SakuraPink

寸法	幅660mm×奥行660mm×高さ1,150mm
座面の高さ	400mm
構造部材	金属(スチール鋼)
張り材	合成皮革
クッション材	ウレタンフォーム
取扱い上の注意	直射日光または熱を避けて使用すること テックウインド株式会社 東京都文京区湯島3丁目19番11号 TEL 03-6633-3336

Pinon SkyBlue

寸法	幅660mm×奥行660mm×高さ1,165mm
座面の高さ	415mm
構造部材	金属(スチール鋼)
張り材	ポリエステル、合成皮革
クッション材	ウレタンフォーム
取扱い上の注意	直射日光または熱を避けて使用すること テックウインド株式会社 東京都文京区湯島3丁目19番11号 TEL 03-6633-3336

Pinon White

寸法	幅660mm×奥行660mm×高さ1,165mm
座面の高さ	415mm
構造部材	金属(スチール鋼)
張り材	合成皮革
クッション材	ウレタンフォーム
取扱い上の注意	直射日光または熱を避けて使用すること テックウインド株式会社 東京都文京区湯島3丁目19番11号 TEL 03-6633-3336

組立て方法

※組立作業はできる限り2名で行うことをお勧めします。 ※解説画像の製品は実際の製品と機種が異なる場合がありますが、組み立て手順は機種を問わず共通になります。

STEP.1

背もたれ部のネジ左右4ヶ所を付属のレンチ(大)でワッシャーごと取り外します。



STEP.2

座部の保護材を取り外し、座部と背もたれ部のネジ穴を合わせます。



STEP.3

座部と背もたれ部をSTEP.1で取り外したネジでワッシャーをかまして仮止めします。4ヶ所全て仮止めした後、1ヶ所ずつしっかりと締め付けます。



STEP.4

左右のサイドカバー「①」をネジ(黒)で取り付けます。ネジを強く締めすぎると、カバーが破損する恐れがありますので、ご注意ください。



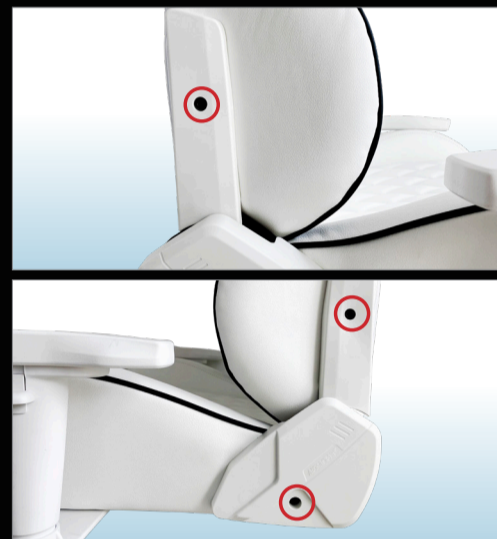
STEP.5

プラスチックカバー「②」をネジ(黒)で取り付けます。




STEP.6

Step.4, Step.5でサイドカバー、プラスチックカバーを固定したネジの上に目隠しシール「⑤」を貼ります。(ホワイト、サクラピンクのみ)



STEP.7

写真のように椅子をひっくり返し、赤丸部分のネジを4ヶ所取り外します。




STEP.8

シリンダー固定台「⑥」を、下の写真の向きに合わせてSTEP.7で取り外したネジで固定します。



STEP.9

ガスシリンダー「④」にカバーを被せ、シリンダー固定台の穴に差し込みます。正しく取り付けられると、レバーが少し持ち上がります。
※シリンダーカバーは必ず固定台に差し込む前に取り付けてください。
※シリンダーカバーは細い方を上(座面側)に取り付けてください。



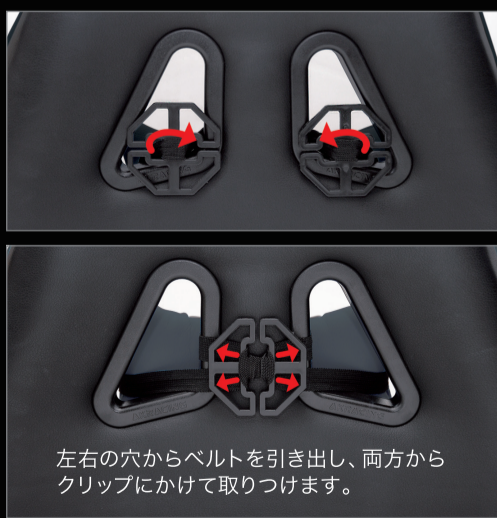
STEP.10

キャスター「⑩」を五本足ベース「⑧」の各穴に押し込んで取り付け、ガスシリンダーに差し込みます。



STEP.11

ヘッドレスト「⑨」はそのまま被せるか、背もたれ上部の穴からゴムを伸ばし、クリップ「⑥」で固定します。固定クリップは下記画像のように1個または2個を使用して固定します。



STEP.12

ランバーサポート「⑪」は、背もたれ上部の穴と座部の隙間にベルトを通し、背面で固定します。



※画像は別モデルのものとなります。